



更换


1. 拆卸天窗总成。
(参考天窗-“天窗总成”)
2. 拧下固定螺钉，并拆卸滴水槽总成(A)。



3. 拧下固定螺钉，松开后滴水槽(A)。



4. 按箭头方向推动，并拆卸止动块(A)。



5. 通过朝后推拆卸天窗卷帘(A)。



6. 按照拆卸的相反顺序进行安装。